

BOLETIM EPIDEMIOLÓGICO

ARBOVIROSES URBANAS (DENGUE, CHIKUNGUNYA E ZIKA)

Nº 280 – Semana Epidemiológica 14/2023
10 de abril de 2023



1 CENÁRIO EM MINAS GERAIS, 2023

DENGUE

Casos Prováveis

178.463

Total de Casos Confirmados

69.454

Óbitos em investigação

88

Óbitos confirmados

27

CHIKUNGUNYA

Casos Prováveis

43.276

Total de Casos Confirmados

14.945

Óbitos em Investigação

15

Óbitos Confirmados

8

ZIKA*

Casos Prováveis

200

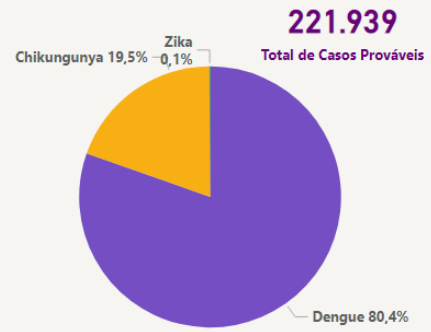
Total de Casos Confirmados

14

Óbitos Confirmados

0

Proporção de casos prováveis de Arboviroses

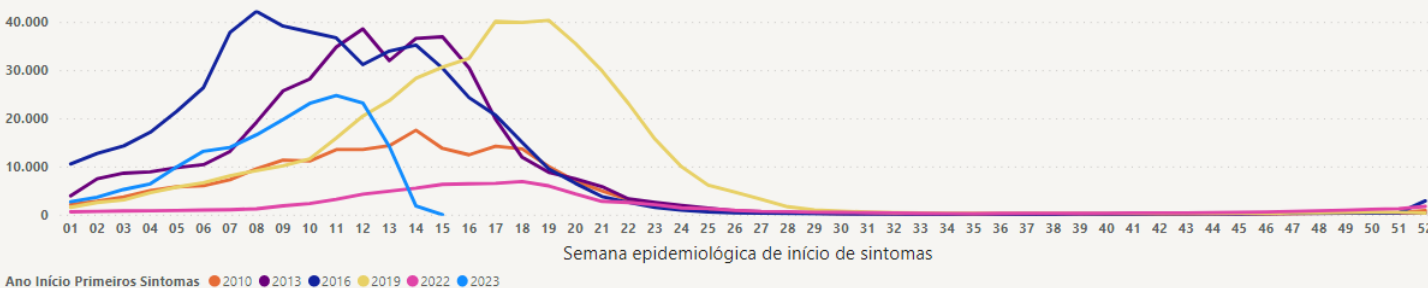


Fonte: SINAN – Dados parciais, sujeitos a alterações. Atualizado em segunda-feira, 10 de abril de 2023.
*Os dados referentes à Zika foram atualizados até a semana epidemiológica 13/2023.

2 CASOS PROVÁVEIS DE ARBOVIROSES URBANAS

DENGUE

Casos prováveis de Dengue por semana epidemiológica de início de sintomas, Minas Gerais^{1 2}



2010

213.292

2013

414.440

2016

521.037

2019

474.114

2022


91.061

2023

178.463

CHIKUNGUNYA

Casos prováveis de Chikungunya por semana epidemiológica de início de sintomas, Minas Gerais¹



2021

5.543

2022

13.134

2023

43.276

ZIKA

Casos prováveis de Zika por semana epidemiológica de início de sintomas, Minas Gerais¹



2021

103

2022

56

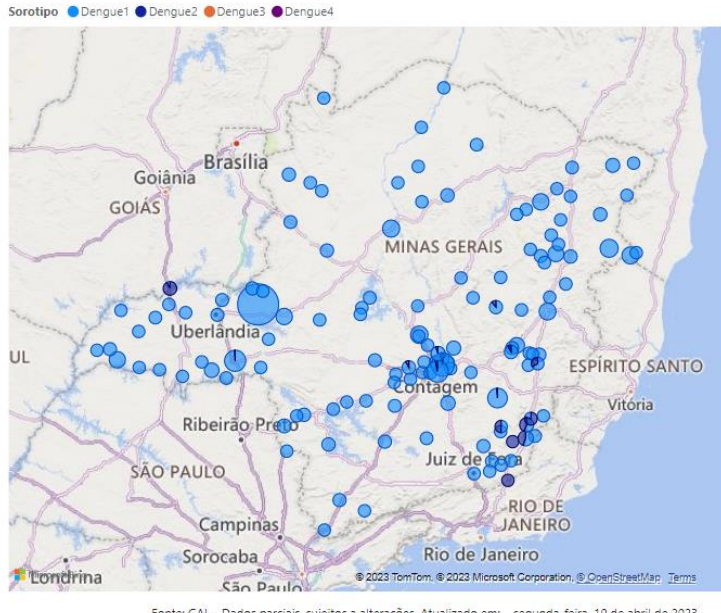
2023

200

Nota1: As notificações da semana 52, para o ano corrente, referem-se à última semana epidemiológica do ano anterior.
Nota2: Minas Gerais vivenciou quatro epidemias de dengue, nos anos de 2010, 2013, 2016 e 2019.

3 SOROTIPOS CIRCULANTES DE DENGUE POR UNIDADE REGIONAL DE SAÚDE, MINAS GERAIS, 2023

Unidade Regional de Saúde	DENV 1	DENV 2	DENV 3	DENV 4
ALFENAS	66	0	0	0
BARBACENA	11	0	0	0
BELO HORIZONTE	20	0	0	0
BELO HORIZONTE	232	8	0	0
CORONEL FABRICIANO	65	2	0	0
DIAMANTINA	46	0	0	0
DIVINÓPOLIS	31	1	0	0
GOVERNADOR VALADARES	45	0	0	0
ITABIRA	9	1	0	0
ITUUBATA	10	0	0	0
JANUÁRIA	5	0	0	0
JUIZ DE FORA	8	0	0	0
LEOPOLDINA	3	1	0	0
MANHUAÇU	1	0	0	0
MONTES CLAROS	17	0	0	0
PASSOS	30	0	0	0
PATOS DE MINAS	12	0	0	0
PEDRA AZUL	24	0	0	0
PIRAPORA	44	0	0	0
PONTE NOVA	65	1	0	0
POUSO ALEGRE	10	0	0	0
SÃO JOÃO DEL REI	5	0	0	0
SETE LAGOAS	64	0	0	0
TEÓFILO OTONI	175	0	0	0
UBA	42	25	0	0
UBERABA	158	1	0	0
UBERLÂNDIA	327	12	0	0
UNAI	23	0	0	0
VARGINHA	9	0	0	0
Total	1557	52	0	0



Obs.: 66 amostras foram enviadas sem identificação de Unidade Regional de Saúde.
Destaca-se que os resultados zerados foram de amostras sem detecção de sorotipo circulante.

4 MONITORAMENTO VIRAL DA DENGUE, MINAS GERAIS, 2023

Resultados Liberados	Positivos	Positividade	Negativos
20977	1609	7,67%	19290

DISTRIBUIÇÃO DE CASOS PROVÁVEIS POR LOCAL DE NOTIFICAÇÃO OU RESIDÊNCIA, E ÓBITOS CONFIRMADOS POR MUNICÍPIO DE RESIDÊNCIA, POR AGRAVO

MINAS GERAIS, 2023

Município	Casos Dengue	Óbitos Dengue	Casos Chik	Óbitos Chik	Casos Zika	Óbitos Zika	Município	Casos Dengue	Óbitos Dengue	Casos Chik	Óbitos Chik	Casos Zika	Óbitos Zika
ABADIÁ DOS DOURADOS	493	-	1	-	-	-	LAGOA FORMOSA	534	1	-	-	-	-
ABATE	947	-	1	-	2	-	LAGOA GRANDE	872	-	2	-	-	-
ABRE CAMPO	53	-	-	-	-	-	LAGOA SANTA	391	-	3	-	-	-
ACAIACA	92	-	2	-	-	-	LAIANHA	226	-	-	-	-	-
ACUPECERA	8	-	-	-	-	-	LAIANIL	2	-	-	-	-	-
ÁGUA BOA	7	-	-	-	-	-	LAMIM	2	-	-	-	-	-
ÁGUA COMPRIDA	29	-	-	-	-	-	LARANJAL	7	-	-	-	-	-
ÁGUANIL	8	-	-	-	-	-	LASSANCE	140	-	27	-	-	-
ÁGUAS FORMOSAS	299	-	8	-	-	-	LAVRAS	1196	2	11	1	-	-
ÁGUAS VERMELHAS	3	-	-	-	-	-	LEANDRO FERREIRA	19	-	2	-	-	-
AIMORÉS	142	-	1	-	1	-	LEME DO PRADO	115	-	-	-	-	-
AIURUOCA	-	-	-	-	-	-	LEOPOLDINA	315	-	1	-	-	-
ALAGOA	-	-	-	-	-	-	LIBERDADERE	-	-	-	-	-	-
ALBERTINA	-	-	-	-	-	-	LIMOUZETTE	3	-	-	-	-	-
ALÉM PARAIÁ	36	-	-	-	-	-	LIMERA DO OESTE	10	-	1	-	-	-
ALFENAS	103	-	4	-	-	-	LONTRA	434	-	217	-	3	-
ALFREDO VASCONCELOS	-	-	-	-	-	-	LUISEBURGO	4	-	-	-	-	-
ALMEINARA	124	-	278	-	-	-	LULIÂNIA	110	-	127	-	-	-
ALPERCATA	39	-	2	-	-	-	LURUPARIAS	1	-	-	-	-	-
ALPINÓPOLIS	170	-	-	-	-	-	LUIZ	2	-	-	-	1	-
ALTEROSA	55	-	-	-	-	-	MACHACALIS	45	-	12	-	-	-
ALTO CAPARAÓ	32	-	-	-	-	-	MACHADO	7	-	1	-	-	-
ALTO REJUBIÁ	37	-	-	-	-	-	MACHADO DE DEUS DE MINAS	1	-	-	-	-	-
ALTO RIO DOCE	31	-	-	-	-	-	MALACACHETA	176	-	47	-	-	-
ALVARENGA	296	-	-	-	-	-	MAMONAS	30	-	40	-	-	-
ALVINÓPOLIS	291	-	3	-	2	-	MANGA	398	-	892	-	1	-
ALVOBRADO DE MINAS	2	-	-	-	-	-	MANHUAÇA	1027	-	-	-	2	-
AMPARO DO SERRA	82	-	-	-	-	-	MARAGUARIPI	234	-	-	-	1	-
ANDRADAS	1	-	-	-	-	-	MANTENA	233	-	6	-	-	-
ANDRELÂNDIA	1	-	-	-	-	-	MAR DE ESPANHA	-	-	-	-	-	-
ANGELÂNDIA	8	-	1	-	-	-	MARAVILHAS	30	-	-	-	-	-
ANTÔNIO CARLOS	1	-	-	-	-	-	MARDA DA FE	86	-	-	-	-	-
ANTÔNIO DIAS	26	-	1	-	-	-	MARIANA	576	-	1	-	-	-
ANTÔNIO PRADO DE MINAS	21	-	1	-	-	-	MARILAC	7	-	-	-	-	-
ARAÇÁ	24	-	1	-	1	-	MÁRIO CAMPOS	86	-	1	-	-	-
ARACATIABA	-	-	-	-	-	-	MARIPÁ DE MINAS	15	-	-	-	-	-
ARACATIARA	607	-	106	-	-	-	MARIPÉ	23	-	13	-	-	-
ARAGUARI	427	-	61	-	-	-	MARMELOPOLIS	-	-	-	-	-	-
ARANTINA	-	-	-	-	-	-	MARTINHO CAMPOS	183	-	5	-	-	-
ARAPONGA	5	-	-	-	-	-	MARTINS SOARES	59	-	-	-	-	-
ARAPORÁ	208	-	3	-	-	-	MATO VERDE	5	-	76	-	-	-
ARARÁ	2	-	-	-	-	-	MATELÂNDIA	102	-	-	-	-	-
ARAÚJOS	219	-	1	-	-	-	MATEUS LEME	69	-	6	-	-	-
ARAXÁ	198	-	-	-	-	-	MATHIAS LOBATO	-	-	211	-	-	-
ARCEBURGO	16	-	1	-	-	-	MATIAS BARBOSA	8	-	4	-	1	-
ARCOÍPO	86	-	-	-	-	-	MATIAS CARLOSOSO	203	-	-	-	196	-
AREADO	8	-	1	-	-	-	MATIPÓ	616	-	-	-	-	-
ARGIRITA	15	-	-	-	-	-	MATO VERDE	179	-	37	-	-	-
ARICANDUVA	3	-	2	-	-	-	MATOZINHOS	44	-	45	-	-	-
ARINOS	9	-	2	-	-	-	MATUTINA	2	-	-	-	-	-
ARMAÇÃO DUTRA	19	-	1	-	-	-	MEDeiros	6	-	-	-	-	-
ATALEIA	11	-	2	-	-	-	MEDINA	76	-	777	-	-	-
AUGUSTO DE LIMA	22	-	1	-	-	-	MENDES PIMENTEL	13	-	6	-	-	-
BAEPENDI	6	-	-	-	-	-	MERCÊS	13	-	-	-	-	-
BAJULISTA	7	-	-	-	-	-	MERQUEZINA	24	-	4	-	-	-
BAMBUI	25	-	1	-	-	-	MINAS NOVAS	11	-	2	-	-	-
BANDEIRA	3	-	142	-	-	-	MINDURI	-	-	-	-	-	-
BANDEIRA DO SUL	5	-	-	-	-	-	MIRABELA	171	-	167	-	4	-
BARÃO DE COCAIS	122	-	1	-	-	-	MIRADOURO	307	-	-	-	-	-
BARÃO DE MONTE ALTO	221	-	4	-	3	-	MIRAFLORES	67	-	-	-	-	-
BARBACENA	76	-	-	-	-	-	MIRAVÂNIA	39	-	131	-	-	-
BARRA LONGA	192	-	-	-	-	-	MOEDA	1	-	-	-	-	-
BARROSO	20	-	-	-	-	-	MOEMA	8	-	-	-	-	-
BARRA VISTA DE MINAS	75	-	3	-	-	-	MOEMA	1	-	-	-	-	-
BELMIRO BRAGA	-	-	-	-	-	-	MONTE DOS	25	-	8	-	-	-
BELO HORIZONTE	8.225	1	1.030	-	13	-	MONSENHOR PAULO	4	-	-	-	-	-
BELO ORIENTE	35	-	-	-	-	-	MONTEVÂNIA	256	-	336	-	-	-
BELO VALE	5	-	-	-	-	-	MONTE ALEGRE DE MINAS	61	-	1	-	-	-
BERILO	24	-	1	-	-	-	MONTE AZUL	139	-	451	-	-	-
BERIZAL	6	-	1	-	-	-	MONTE BELO	23	-	-	-	-	-
BERTÓPOLIS	2	-	-	-	-	-	MONTE CARMELO	3.298	-	2	-	-	-
BETIM	1.373	-	82	1	-	-	MONTE FORMOSO	12	-	7	-	-	-
BIAS FORTES	-	-	-	-	-	-	MONTE SANTO DE MINAS	2.222	-	-	-	-	-
BICAS	78	-	-	-	-	-	MONTE SÃO	80	-	-	-	-	-
BIQUINHAS	273	-	-	-	-	-	MONTESES CLAROS	17.892	1	8.615	4	32	-
BOA ESPERANÇA	141	-	-	-	-	-	MONTEZUMA	2	-	-	-	-	-
BOCAINA DE MINAS	1	-	-	-	-	-	MORADA NOVA DE MINAS	374	-	1	-	-	-
BOCAUPOLIS	819	-	143	-	4	-	MORRO DA GARÇA	6	-	1	-	-	-
BOM DESPACHO	478	-	-	-	-	-	MORRO DO PILAR	3	-	-	-	-	-
BOM JARDIM DE MINAS	-	-	-	-	-	-	MUNHOZ	3	-	-	-	-	-
BOM JESUS DA PENHA	68	-	-	-	-	-	MURIAÉ	4675	-	-	-	-	-
BOM JESUS DO AMPARO	2	-	-	-	-	-	MUTUM	654	-	2	-	-	-
BOM JESUS DO GALHÃO	70	-	3	-	-	-	MADRUGADA	25	-	-	-	-	-
BOM REPOUSO	-	-	-	-	-	-	NAÇIP RAYDAN	84	-	-	-	-	-
BOM SUCESSO	31	-	1	-	-	-	NAQUÊ	768	-	69	-	-	-
BONFIM	16	-	-	-	-	-	NAQUE	304	-	-	-	-	-
BONFIMÓPOLIS DE MINAS	44	-	-	-	-	-	NATALÂNDIA	17	-	-	-	-	-
BONITO DE MINAS	42	-	225	-	1	-	NATÁLIA	3	-	-	-	-	-
BORDA DA MATA	1	-	-	-	-	-	NAZARENO	321	-	-	-	-	-
BOTELHOS	-	-	-	-	-	-	NEPOMUCENO	321	-	-	-	-	-
BOTUMIRIM	56	-	13	-	2	-	NINHEIRA	1	-	1	-	-	-
BRÁS PÍRES	8	-	1	-	-	-	NOVA BELEM	16	-	-	-	-	-
BRASILÂNDIA DE MINAS	353	-	3	-	-	-	NOVA ERA	6	-	1	-	-	-
BRASILIA DE MINAS	488	-	312	-	-	-	NOVA LIMA	475	-	9	-	-	-
BRAUNAS	20	-	1	-	-	-	NOVA MÓDICA	38	-	-	-	-	-
BRASÍLIA	8	-	-	-	-	-	NOVA PONTE	9	-	1	-	-	-
BRUMADINHO	170	-	1	-	-	-	NOVA PORTERINHA	179	-	36	-	-	-
BUENO BRANDÃO	-	-	-	-	-	-	NOVA RESENDE	16	-	12	-	-	-
BUIENÓPOLIS	31	-	5	-	-	-	NOVA SERRANA	2.340	-	123	-	11	-
BUGRE	56	-	-	-	-	-	NOVA UNIÃO	15	-	-	-	-	-
BURITIS	27	-	-	-	-	-	NOVO CRUZEIRO	78	-	10	-	-	-
BURITIZERO	478	-	33	-	-	-	NOVO ORIENTE DE MINAS	40	-	5	-	-	-
CABECEIRA GRANDE	27	-	-	-	-	-	NOVORIZONTE	5	-	2	-	-	-
CABO VERDE	17	-	-	-	-	-	OLARIA	-	-	-	-	-	-
CACHEIRA DA PRATA	21	-	-	-	-	-	OLHOS D'ÁGUA	21	-	7	-	-	-
CACHEIRA DE MINAS	2	-	-	-	-	-	OLIMPÓPOLIS	1	-	-	-	-	-
CACHEIRA DE PAJEU	-	-	6	-	-	-	OLIVEIRA	1.605	-	-	-	-	-
CACHEIRA DOURADA	25	-	-	-	-	-	OLIVEIRA FORTES	2	-	-	-	-	-
CAETANÓPOLIS	639	-	12	-	-	-	ONÇA DE PITANGUI	32	-	1	-	-	-
CAETI	23	-	1	-	-	-	ORATORIOS	70	-	2	-	-	-
CAIANA	11	-	-	-	-	-	ORIZÂNIA	14	-	1	-	-	-
CAJURI	4	-	-	-	-	-	OURO BRANCO	32	-	2	-	-	-
CALDAS	1	-	1	-	-	-	OURO FINO	6	-	-	-	-	-
CAMACHO	4	-	-	-	-	-	OURO PRETO	14	-	1	-	-	-
CAMANDUCAIA	4	-	-	-	-	-	OURO VERDE DE MINAS	21	-	8	-	-	-
CAMBUI	7	-	-	-	-	-	PADRE CARVALHO	85	-	12	-	-	-
CAMBUQUIRA	6	-	-	-	-	-	PADRE PARAÍSO	389	-	144	-	2	-
CAMPANÁRIO	20	-	-	-	-	-	PAI PEDRO	42	-	3	-	-	-
CAMPANHA	19	-	-	-	-	-	PAINEIRAS	129	-	4	-	-	-
CAMPESTE	3	-	-	-	-	-	PAINEIS	119	-	5	-	-	-
CAMPINA VERDE	351	-	-	-	-	-	PAIVA	-	-	-	-	-	-
CAMPÓ AZUL	3	-	77	-	1	-	PALMA	35	-	-	-	-	-
CAMPÓ BELO	45	-	-	-	-	-	PALMÓPOLIS	63	-	101	-	-	-
CAMPÓ DO JEIÚ	67	-	-	-	-	-	PANOPOLIS	25	-	-	-	-	-
CAMPÓS ALTOS	28	-	-	-	-	-	PARÁ DE MINAS	733	-	33	-	-	-
CAMPUS GERAIS	76	-	-	-	-	-	PARACATU	2.415	1	6	-	1	-
CANAL DO JEIÚ	9	-	-	-	-	-	PARAGUACU	11	-	-	-	-	-
CANÁ	5	-	-	-	-	-	PARAGUOLIS	2	-	-	-	-	-
CANAPOLIS	23	-	-	-	-	-	PARAÍSO	708	-	144	-	-	-
CANDEIAS	23	-	-	-	-	-	PASSA QUATRO	11	-	-	-	-	-
CANTAGALO	-	-	-	-	-	-	PASSA TEMPO	38	-	-	-	-	-
CAPANGA	18	-	-	-	-	-	PASSABÉM	3	-	-	-	-	-
CAPELA NOVA	1	-	1	-	-	-	PASSA-VINTE	6	-	-	-	-	-
CAPELINHA	161	-	53	-	1	-	PASSOS	9.223	3	4	-	1	-
CAPETINGA	51	-	-	-	-	-	PATIS	50	-	107	-	-	-
CAPIM BRANCO	2	-	-	-	-	-	P						